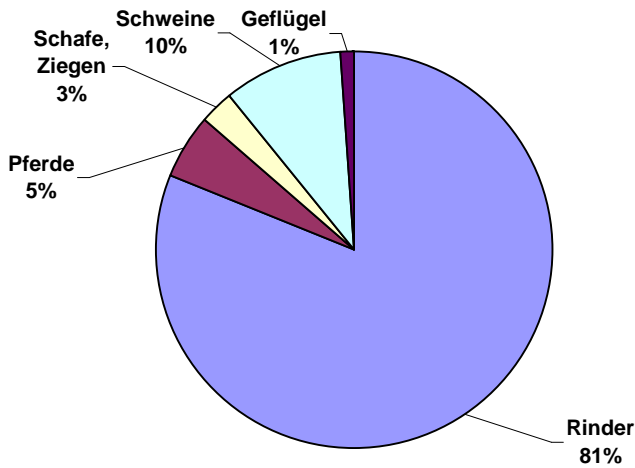


**LRA Bodenseekreis
ULB Friedrichshafen**

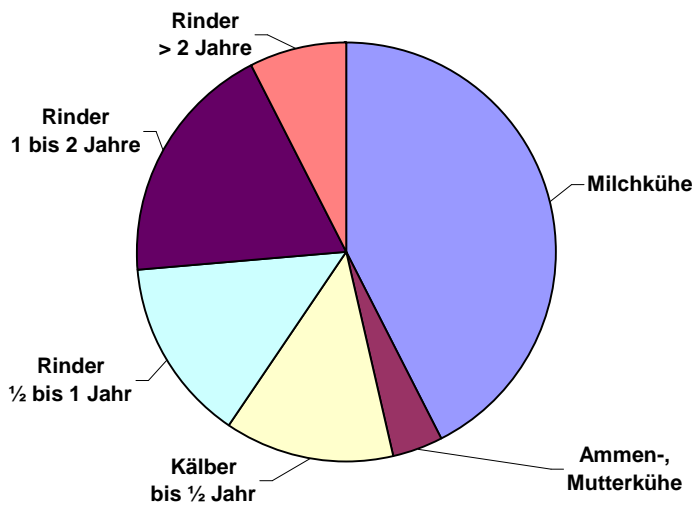
Tierhaltung



Tiergruppen in GV ¹⁾	LRA Bodenseekreis	Land Baden-Württemberg
Rinder	19.800	770.150
Pferde	1.290	57.280
Schafe, Ziegen	660	35.880
Schweine	2.370	220.470
Geflügel	300	20.480
Gesamt	24.430	1.104.970
Antragsfläche (LF)	32.680	1.437.540
GV / ha LF	0,75	0,77

¹⁾ GV-Schlüssel nach MEKA III; Erläuterungen zum Gemeinsamen Antrag 2008

Rinder

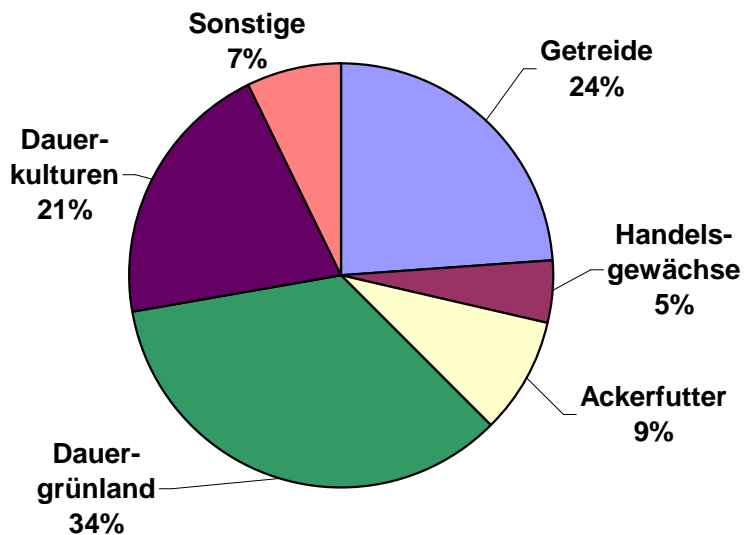


Rinder in Stück	LRA Bodenseekreis	Land Baden-Württemberg
Milchkühe	10.790	362.520
Ammen-, Mutterkühe	1.030	59.350
Kälber bis 1/2 Jahr	3.290	154.890
Rinder 1/2 bis 1 Jahr	3.660	164.630
Rinder 1 bis 2 Jahre	4.800	220.610
Rinder > 2 Jahre	1.890	69.420
Gesamt	25.460	1.031.420

Quelle: MLR Baden-Württemberg, Gemeinsamer Antrag 2008

LRA Bodenseekreis ULB Friedrichshafen

Landwirtschaftliche Anbauverhältnisse nach Kulturgruppen

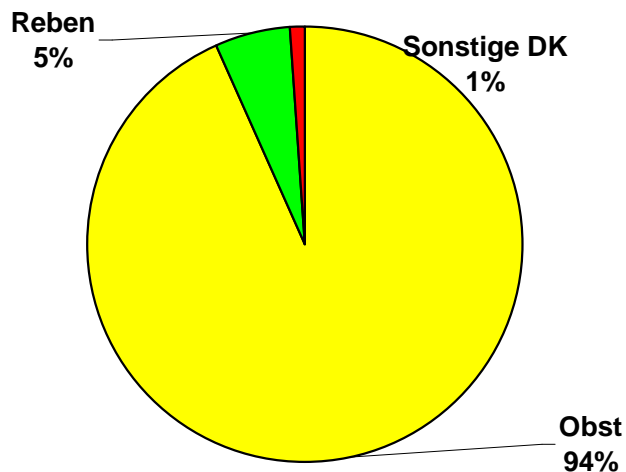


Kulturgruppe	ha
Getreide	7.760
Handelsgewächse	1.550
Ackerfutter	2.920
Dauergrünland	11.330
Dauerkulturen	6.780
Sonstige	2.340
Antragsfläche	32.680

Sonstige: Eiweißpflanzen, Hackfrüchte, Stilllegung, Handelsgewächse, Flachs, Hanf, Sonstige Flächen

Handelsgewächse: davon 1.001 ha Hopfen

Anteil von Obst und Reben an der Dauerkulturfläche im Dienstbezirk

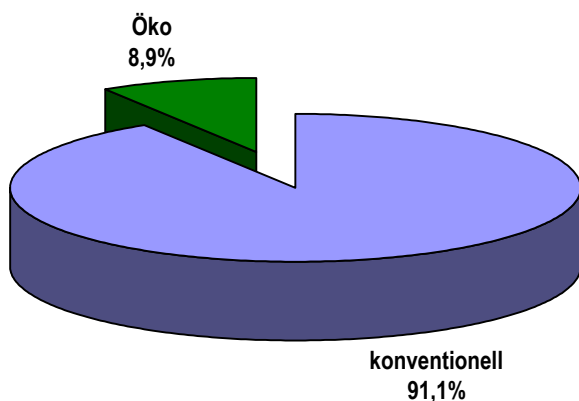


Entwicklung der Dauerkulturflächen		
Index 2002 = 100		
2002	6.600	100,0
2003	6.610	100,2
2004	6.650	100,8
2005	6.890	104,4
2006	6.790	102,9
2007	6.570	99,5
2008	6.780	102,7

Quelle: MLR Baden-Württemberg, Gemeinsamer Antrag 2008

Landwirtschaftliche Betriebe mit ökologischer Bewirtschaftung

Anzahl und Anteil der Betriebe ¹⁾

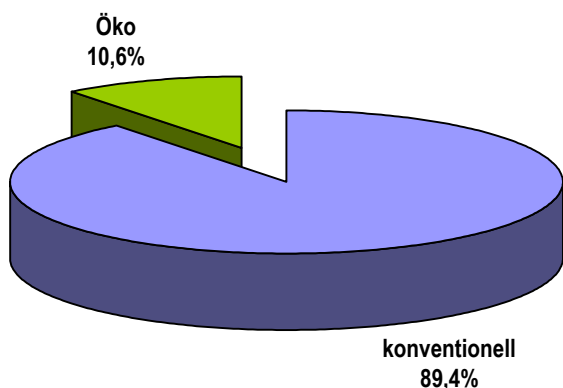


Betriebe	LRA Bodenseekreis	Land Baden-Württemberg
konventionell	1.818	54.153
Öko	178	2.896
gesamt	1.996	57.049
Anteil	8,9	5,1

¹⁾ Landwirtschaftliche Betriebe mit 2 ha und mehr landwirtschaftlich genutzter Fläche (LF) oder Mindesterzeugungseinheiten.

²⁾ Nach EWG-Ökoverordnung 2092/91; Betriebe mit zumindest teilweise ökologischer Bewirtschaftung.

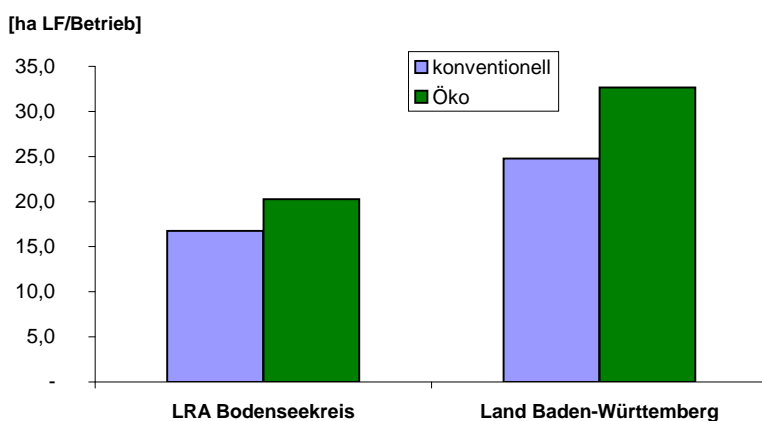
Landwirtschaftlich genutzte Fläche ³⁾



Lw. genutzte Fläche (ha LF)	LRA Bodenseekreis	Land Baden-Württemberg
konventionell	30.450	1.341.089
Öko ²⁾	3.609	94.593
gesamt	34.059	1.435.682
Anteil	10,6	6,6

³⁾ Angegeben ist die gesamte LF der Betriebe; unabhängig davon, ob diese ökologisch oder konventionell bewirtschaftet wird.

Durchschnittliche Betriebsgröße



Ø Betriebsgröße (ha LF)	LRA Bodenseekreis	Land Baden-Württemberg
konventionell	16,7	24,8
Öko	20,3	32,7

Quelle: Statistisches Landesamt Baden-Württemberg 2007